

Bezas

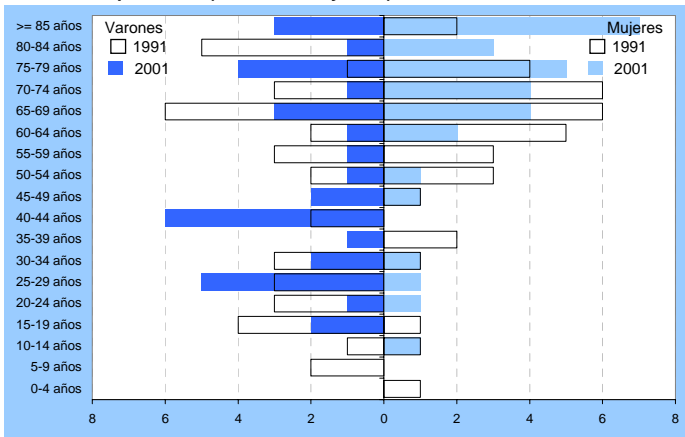
Comarca: SIERRA DE ALBARRACÍN

Provincia de Teruel

Datos básicos

| | | | |
|------------------------------------|-------------------------------------|----------------------------------|------------------------------|
| Padrón 2003: 74 habitantes | 43 hombres y 31 mujeres | 26 km ² de superficie | 2,8 personas Km ² |
| 23 km a la capital de la provincia | 1.165 metros sobre el nivel del mar | 34 viviendas principales | 2,2 personas/hogar |

Pirámide de población (Censos 1991 y 2001)



Resumen y evolución

| | 2002 | 2003 | % 03/02 |
|--|----------|-----------|---------------|
| Afiliación a la Seguridad Social | 6 | 6 | 0,0% |
| - Régimen general | 2 | 2 | 0,0% |
| - Autónomos | 0 | 1 | - % |
| Paro registrado | 0 | 2 | - % |
| - Varones | 0 | 1 | - % |
| - Mujeres | 0 | 1 | - % |
| Contratos registrados | 4 | 11 | 175,0% |
| - Varones | 2 | 8 | 300,0% |
| - Mujeres | 2 | 3 | 50,0% |
| • Contratación de Extranjeros | 0 | 4 | - % |
| - Varones | 0 | 3 | - % |
| - Mujeres | 0 | 1 | - % |
| • Movilidad geográfica de la contratación | | | |
| - Vienen de otros municipios | 4 | 8 | 100,0% |
| - Se van a otros municipios | 13 | 15 | 15,4% |

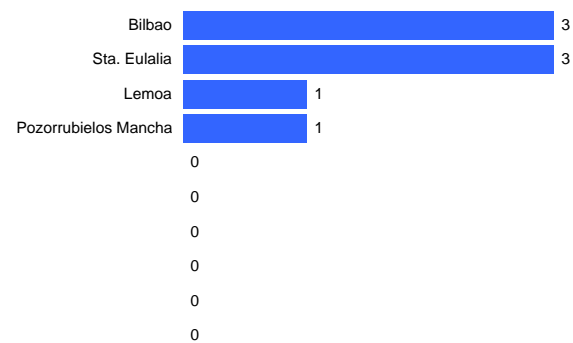
Empleo - Contratación - Paro registrado en 2002 y 2003

| CNAE | ACTIVIDAD | TOTAL AFILIACIONES | | Afil. de Autónomos | | Nº de CONTRATOS | | Nº de PARADOS | |
|--------------|--|--------------------|-------------|--------------------|-------------|-------------------|------------------|------------------|-------------|
| | | 31-12-03 | % 03/02 | 31-12-03 | % 03/02 | Acum 2003 % 03/02 | 31-12-03 % 03/02 | 31-12-03 % 03/02 | |
| 01 | Agricultura, ganadería, caza y activ. relacionadas | 4 | 0,0% | 1 | 0,0% | 4 | 300,0% | 1 | 0,0% |
| 15 | Industria de productos alimenticios y bebidas | 1 | 0,0% | 0 | 0,0% | 0 | 0,0% | 0 | 0,0% |
| 75 | Administración pública, defensa y seg. social | 1 | 0,0% | 0 | 0,0% | 0 | 0,0% | 0 | 0,0% |
| 74 | Otras actividades empresariales | 0 | 0,0% | 0 | 0,0% | 5 | #¡DIV/0! | 1 | 0,0% |
| 55 | Hostelería | 0 | 0,0% | 0 | 0,0% | 2 | 100,0% | 0 | 0,0% |
| TOTAL | | 6 | 0,0% | 1 | 0,0% | 11 | 175,0% | 2 | 0,0% |

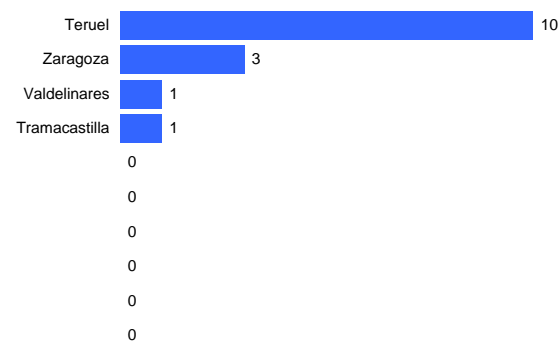
| SECTORES ECONÓMICOS | AFILIACIÓN A LA SEGURIDAD SOCIAL | | | PARO REGISTRADO | | | CONTRATACIÓN | | |
|---------------------|----------------------------------|-------------|-------------|-----------------|-------------|------------|--------------|------------|---------------|
| | 31-dic-2002 | 31-dic-2003 | Var. i.a. | 31-dic-2002 | 31-dic-2003 | Var. i.a. | Acum. 2002 | Acum. 2003 | Var. i.a. |
| Agricultura | 4 | 4 | 0,0% | 0 | 1 | - % | 1 | 4 | 300,0% |
| Industria | 1 | 1 | 0,0% | 0 | 0 | - % | 2 | 0 | - % |
| Construcción | 0 | 0 | - % | 0 | 0 | - % | 0 | 0 | - % |
| Servicios | 1 | 1 | 0,0% | 0 | 1 | - % | 1 | 7 | 600,0% |
| Total | 6 | 6 | 0,0% | 0 | 2 | - % | 4 | 11 | 175,0% |

Vienen: 8 contratos **MOVILIDAD GEOGRAFICA CONTRATACIÓN 2003** **Se van: 15 contratos**

Contratos en la localidad según lugar de procedencia



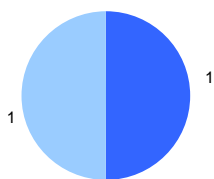
Lugar de contratación de los domiciliados en la localidad



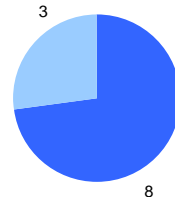
Bezas

PARO REGISTRADO dic-2003 2 personas **CONTRATACIÓN acum. 2003** 11 contratos

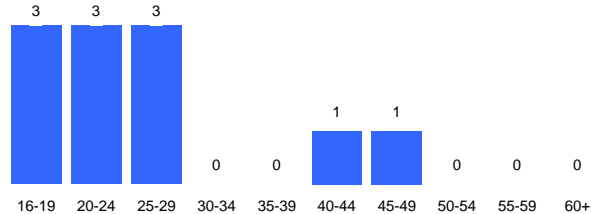
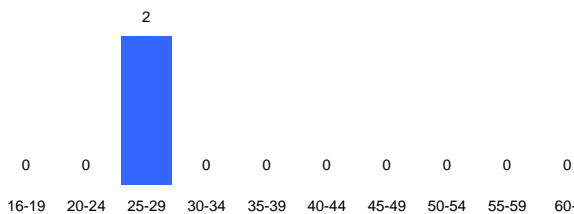
SEXO



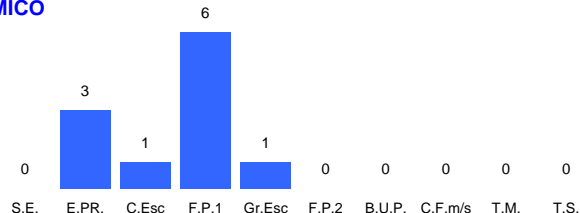
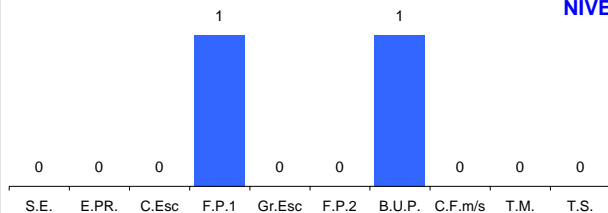
■ Hombres
■ Mujeres



EDAD



NIVEL ACADÉMICO



OCUPACIONES

Ocupaciones más demandadas Nº de demandas Var. i.a.

| | | |
|--|---|-----|
| Peón agropecuario y de pesca | 2 | - % |
| Trabajador cualificados otras act. agrícolas | 1 | - % |

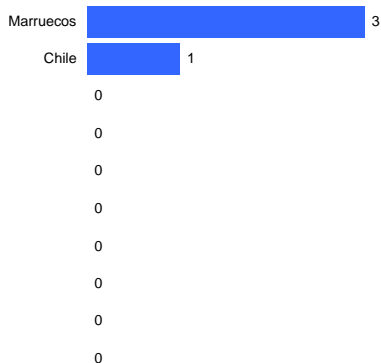
Ocupaciones más contratadas Nº de contratos Var. i.a.

| | | |
|---|---|--------|
| Trabajador de servicios de restauración | 6 | 500,0% |
| Trabajador cualificados de ganadería | 4 | 300,0% |
| Empleado doméstico y limpiador | 1 | - % |

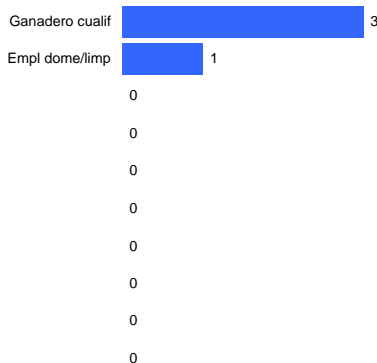
CONTRATOS A EXTRANJEROS en 2003

4 contratos

Nacionalidad



Ocupaciones



Actividad Económica

